

**СЧЕТОВОДЕН БАЛАНС**  
(на консолидирана основа)

на НАШ ДОМ БЪЛГАРИЯ АД ХОЛДЪНГ  
ЕИК no БУЛСТАТ: 121663697  
към 31.12.2018 г.


(в тил лева)

АКТИВИ				СОБСТВЕН КАПИТАЛ, МАЛЦИНСТВЕНО УЧАСТИЕ И ПАСИВИ			
а	б	1	2	а	б	1	2
<b>A. НЕТЕКУЩИ АКТИВИ</b>				<b>A. СОБСТВЕН КАПИТАЛ</b>			
<b>I. Имоти, материли, съоръжения и оборудване</b>				<b>I. Основен капитал</b>			
1. Земи (терени)	1-0011	064	064	Записан и влистен капитал в т.ч.:	1-0411	5 482	5 482
2. Страни и конструкции	1-0012	2 135	2 244	Обикновени акции	1-0411-1	2 039	
3. Машини и оборудване	1-0013	403	427	Привилегирани акции	1-0411-2		
4. Съоръжения	1-0014	7	7	Изкупени собствени обикновени акции	1-0417		
5. Транспортни средства	1-0015	72	82	Изкупени собствени привилегирани акции	1-0417-1		
6. Стопански инвентар	1-0017-1	7	9	Неизменен капитал	1-0416		
7. Разходи за придобиване и ликвидация на дълготрайни материални активи	1-0018	348	331				
<b>Общо за група I:</b>	<b>1-0010</b>	<b>3 973</b>	<b>4 112</b>	<b>Общо за група I:</b>	<b>1-0410</b>	<b>5 482</b>	<b>5 482</b>
8. Други	1-0017	35	28	<b>II. Резерви</b>			
<b>Общо за група I:</b>	<b>1-0010</b>	<b>3 973</b>	<b>4 112</b>	1. Премийни резерви при емитиране на ценни книжа	1-0421	3 185	3 185
<b>II. Инвестиционни имоти</b>				2. Резерв от последващи оценки на активите и пасивите	1-0422		
<b>III. Биологични активи</b>				3. Целеви резерви, в т.ч.:	1-0423	633	633
<b>IV. Нематериални активи</b>				Общи резерви	1-0424	586	586
1. Права върху собственост	1-0021			специализирани резерви	1-0425		
2. Програмни продукти	1-0022			Други резерви	1-0426	47	47
3. Продукти от развойна дейност	1-0023			<b>Общо за група II:</b>	<b>1-0420</b>	<b>3 818</b>	<b>3 818</b>
4. Други	1-0024			<b>III. Финансови резултати</b>			
<b>Общо за група IV:</b>	<b>1-0020</b>	<b>0</b>	<b>0</b>	1. Натрупана печалба (загуба) в т.ч.:	1-0451	-5 098	-3 404
<b>V. Търговски резултати</b>				неразпределена печалба	1-0452	-2 715	
1. Положителна репутация	1-0051			непокрита загуба	1-0453	-2 383	-3 404
2. Отрицателна репутация	1-0052			еднократен ефект от промени в счетоводната политика	1-0451-1		
<b>Общо за група V:</b>	<b>1-0050</b>	<b>0</b>	<b>0</b>	2. Текуща печалба	1-0454	78	
<b>VI. Финансови активи</b>				3. Текуща загуба	1-0455	-291	-1 694
1. Инвестиции в:	1-0031	148	148	<b>Общо за група III:</b>	<b>1-0450</b>	<b>-3 311</b>	<b>-3 098</b>
дъщерни предприятия	1-0032	0	0	<b>ОБЩО ЗА РАЗДЕЛ "А" (I+II+III)</b>			
смесени предприятия	1-0033	108	108		1-0400	3 989	4 202
асоциирани предприятия	1-0034	40	40	<b>B. МАЛЦИНСТВЕНО УЧАСТИЕ</b>			
други предприятия	1-0035	0	0		1-0400-1	36	36
2. Държани до настъпване на падеж	1-0042	0	0	<b>B. НЕТЕКУЩИ ПАСИВИ</b>			
държавни ценни книжа	1-0042-1			1. Търговски и други задължения	1-0511		
облигации, в т.ч.:	1-0042-2			1. Задължения към свързани предприятия	1-0512	42	40
облигации	1-0042-3			2. Задължения по получени заеми от банки и небанкови финансови институции	1-0512-1		
други инвестиции, държани до настъпване на падеж	1-0042-5	0	0	3. Задължения по ЗУНК	1-0514		
3. Други	1-0040	148	148	4. Задължения по получени търговски заеми	1-0515		
<b>Общо за група VI:</b>	<b>1-0040</b>	<b>148</b>	<b>148</b>	5. Задължения по облигационни заеми	1-0515-1		
<b>VII. Търговски и други вземания</b>				6. Други	1-0510	0	0
1. Вземания от свързани предприятия	1-0044	0	0	<b>Общо за група I:</b>	<b>1-0510</b>	<b>42</b>	<b>40</b>
2. Вземания по търговски заеми	1-0045			<b>II. Други нетекучи пасиви</b>			
3. Вземания по финансов лизинг	1-0046-1			<b>III. Приходи за бъдещи периоди</b>			
4. Други	1-0046	0	0	<b>IV. Пасиви по отсрочени данъци</b>			
<b>Общо за група VII:</b>	<b>1-0040-1</b>	<b>0</b>	<b>0</b>	<b>V. Финансирания</b>			
<b>VIII. Разходи за бъдещи периоди</b>				<b>ОБЩО ЗА РАЗДЕЛ "B" (I+II+III+IV+V):</b>			
IX. Активна во отсрочено данъче	1-0060				1-0500	42	40
<b>ОБЩО ЗА РАЗДЕЛ "A" (I+II+III+IV+V+VI+VII+VIII+IX):</b>	<b>1-0100</b>	<b>4 121</b>	<b>4 260</b>	<b>Г. ТЕКУЩИ ПАСИВИ</b>			
<b>B. ТЕКУЩИ АКТИВИ</b>				<b>I. Търговски и други задължения</b>			
1. Материална завеса	1-0071	167	238	1. Задължения по получени заеми към банки и небанкови финансови институции	1-0612		
2. Пролукки	1-0072	188	188	2. Текуща част от нетекучите задължения	1-0510-2		
3. Счета	1-0073	16	63	3. Текущи задължения, в т.ч.:	1-0630	2 113	1 646
4. Незавършено производство	1-0076			задължения към свързани предприятия	1-0611	0	0
5. Биологични активи	1-0074	0	0	задължения по получени търговски заеми	1-0614		
6. Други	1-0077	0	0	задължения към доставчици и клиенти	1-0613	1 080	670
<b>Общо за група I:</b>	<b>1-0070</b>	<b>371</b>	<b>432</b>	получени аванси	1-0613-1		
<b>II. Търговски и други вземания</b>				задължения към персонала	1-0615	147	169
1. Вземания от свързани предприятия	1-0081	406	352	задължения към осигурителни предприятия	1-0616	397	358
2. Вземания от клиенти и доставчици	1-0082	948	545	4. Други	1-0617	489	449
3. Предоставени аванси	1-0086-1	18	18	5. Провизии	1-0618	199	237
4. Вземания по предоставени търговски заеми	1-0083			<b>Общо за група I:</b>	<b>1-0610</b>	<b>2 312</b>	<b>1 883</b>
5. Съдебни и присъдени вземания	1-0084	12	12	<b>II. Други текущи пасиви</b>			
6. Данъци за възстановяване	1-0083	0	0	<b>III. Приходи за бъдещи периоди</b>			
7. Вземания от персонала	1-0086-2	0	0	<b>IV. Финансирания</b>			
8. Други	1-0086	437	421	<b>ОБЩО ЗА РАЗДЕЛ "Г" (I+II+III+IV):</b>			
<b>Общо за група II:</b>	<b>1-0080</b>	<b>1 821</b>	<b>1 348</b>		1-0700-1		
<b>III. Финансови активи</b>				<b>ОБЩО ЗА РАЗДЕЛ "B" (I+II+III+IV+V):</b>			
1. Финансови активи, държани за търгуване в т.ч.:	1-0093	0	0		1-0750	2 312	1 883
дългови ценни книжа	1-0093-1			<b>IV. Парични средства и парични еквиваленти</b>			
деривативи	1-0093-2			<b>I. Парични средства в брой</b>			
други	1-0093-3			<b>2. Парични средства в безсрочни депозити</b>			
2. Финансови активи, обавени за продажба	1-0093-4			<b>3. Блокирани парични средства</b>			
3. Други	1-0093			<b>4. Парични еквиваленти</b>			
<b>Общо за група III:</b>	<b>1-0090</b>	<b>0</b>	<b>0</b>	<b>Общо за група IV:</b>			
<b>IV. Парични средства и парични еквиваленти</b>				<b>V. Разходи за бъдещи периоди</b>			
1. Парични средства в брой	1-0151	56	101	<b>ОБЩО ЗА РАЗДЕЛ "B" (I+II+III+IV+V):</b>			
2. Парични средства в безсрочни депозити	1-0153	10	20		1-0200	11	2 358
3. Блокирани парични средства	1-0155			<b>ОБЩО АКТИВИ (A+B):</b>	<b>1-0300</b>	<b>6 379</b>	<b>6 161</b>
4. Парични еквиваленти	1-0157			<b>СОБСТВЕН КАПИТАЛ, МАЛЦИНСТВЕНО УЧАСТИЕ И ПАСИВИ (A+B+G):</b>			
<b>Общо за група IV:</b>	<b>1-0150</b>	<b>66</b>	<b>121</b>				
<b>V. Разходи за бъдещи периоди</b>							
<b>ОБЩО ЗА РАЗДЕЛ "B" (I+II+III+IV+V):</b>							
<b>ОБЩО АКТИВИ (A+B):</b>							

Дата на съставяне: 23.2.2019 г.

Съставител: Лена Костова

Представител:



ОТЧЕТ ЗА ДОХОДИТЕ  
(на консолидирана основа)

на НАШ ДОМ БЪЛГАРИЯ АД ХОЛДИНГ  
ЕИК по БУЛСТАТ: 121663697  
към 31.12.2018 г.

(в хил. лева)

РАЗХОДИ	Код на реда	Текущ период	Предходен период	ПРИХОДИ	Код на реда	Текущ период	Предходен период
а	б	1	2	а	б	1	2
<b>A. Разходи за дейността</b>				<b>A. Приходи от дейността</b>			
<i>I. Разходи по икономически елементи</i>				<i>I. Нетни приходи от продажби на:</i>			
1. Разходи за материали	2-1120	143	143	1. Продукция	2-1551		
2. Разходи за външни услуги	2-1130	203	354	2. Стоки	2-1552		
3. Разходи за амортизации	2-1160	138	155	3. Услуги	2-1560	320	499
4. Разходи за възнаграждения	2-1140	126	164	4. Други	2-1556	193	408
5. Разходи за осигуровки	2-1150	26	30	<i>Общо за група I:</i>	<i>2-1610</i>	<i>513</i>	<i>907</i>
6. Балансова стойност на продадени активи (без продукти)	2-1010	79	1 727				
7. Изменение на запасите от продукция и незавършено производство	2-1030			<b>II. Приходи от финансиране</b>	2-1620		
8. Други, в т.ч.:	2-1170	8	26	в т.ч. от правителството	2-1621		
обезценка на активи	2-1171						
провиденци	2-1172			<b>III. Финансови приходи</b>			
<i>Общо за група I:</i>	<i>2-1100</i>	<i>725</i>	<i>2 601</i>	1. Приходи от дивиденди	2-1710		
				2. Приходи от дивиденди	2-1721		
<b>II. Финансови разходи</b>				3. Положителни разлики от операции с финансови активи и инструменти	2-1730		
1. Разходи за лихви	2-1210			4. Положителни разлики от промяна на валутни курсове	2-1740		
2. Отрицателни разлики от операции с финансови активи и инструменти	2-1220			5. Други	2-1745		
3. Отрицателни разлики от промяна на валутни курсове	2-1230			<i>Общо за група III:</i>	<i>2-1700</i>	<i>0</i>	<i>0</i>
4. Други	2-1240	1					
<i>Общо за група II:</i>	<i>2-1200</i>	<i>1</i>	<i>0</i>				
<b>Б. Общо разходи за дейността (I + II)</b>	<b>2-1300</b>	<b>726</b>	<b>2 601</b>	<b>Б. Общо приходи от дейността (I + II + III):</b>	<b>2-1600</b>	<b>513</b>	<b>907</b>
<b>В. Печалба от дейността</b>	2-1310	0	0	<b>В. Загуба от дейността</b>	2-1810	213	1 694
<i>III. Дел от печалбата на асоциирани и съвместни предприятия</i>	<i>2-1250-1</i>			<i>IV. Дел от загубата на асоциирани и съвместни предприятия</i>	<i>2-1810-1</i>		
<i>IV. Извънредни разходи</i>	<i>2-1250</i>			<i>V. Извънредни приходи</i>	<i>2-1750</i>		
<b>Г. Общо разходи (Б+III+IV)</b>	<b>2-1350</b>	<b>726</b>	<b>2 601</b>	<b>Г. Общо приходи (Б+IV+V)</b>	<b>2-1800</b>	<b>513</b>	<b>907</b>
<b>Д. Печалба преди облагане с данъци</b>	2-1400	0	0	<b>Д. Загуба преди облагане с данъци</b>	2-1850	213	1 694
<i>V. Разходи за данъци</i>	<i>2-1450</i>	<i>0</i>	<i>0</i>				
1. Разходи за текущи корпоративни данъци върху печалбата	2-1451						
2. Разход (икономия) на отсрочени корпоративни данъци върху печалбата	2-1452						
3. Други	2-1453						
<b>Е. Печалба след облагане с данъци (Д - V)</b>	<b>2-0454</b>	<b>0</b>	<b>0</b>	<b>Е. Загуба след облагане с данъци (Д + V)</b>	<b>2-0455</b>	<b>213</b>	<b>1 694</b>
в т.ч. за малцинствено участие	2-0454-1			в т.ч. за малцинствено участие	2-0455-1		
<b>Ж. Нетна печалба за периода</b>	<b>2-0454-2</b>	<b>0</b>	<b>0</b>	<b>Ж. Нетна загуба за периода</b>	<b>2-0455-2</b>	<b>213</b>	<b>1 694</b>
<b>Всичко (Г+V+E):</b>	<b>2-1500</b>	<b>726</b>	<b>2 601</b>	<b>Всичко (Г+E):</b>	<b>2-1900</b>	<b>726</b>	<b>2 601</b>

Забележка: Справка № 2 - Отчет за доходите се изготвя само с натрупване.



**ОТЧЕТ ЗА ПАРИЧНИТЕ ПОТОЦИ ПО ПРЕКИЯ МЕТОД**  
(на консолидирана основа)

на НАШ ДОМ БЪЛГАРИЯ АД ХОЛДИНГ  
ЕИК по БУЛСТАТ: 121663697  
към 31.12.2018 г.

(в хиляди)

ПАРИЧНИ ПОТОЦИ	Код на реда	Период	
		Текущ период	Предходен период
а	б	1	2
<b>А. Парични потоци от оперативна дейност</b>			
1. Постъпления от клиенти	3-2201	414	483
2. Плащания на доставчици	3-2201-1	-228	-290
3. Плащания/постъпления, свързани с финансови активи, държани с цел търговия	3-2202		
4. Плащания, свързани с възнаграждения	3-2203	123	-86
5. Платени /възстановени данъци (без корпоративен данък върху	3-2206		
6. Платени корпоративни данъци върху печалбата	3-2206-1		
7. Получени лихви	3-2204		
8. Платени банкови такси и лихви върху краткосрочни заеми за оборотни средства	3-2204-1		
9. Курсови разлики	3-2205		
10. Други постъпления /плащания от оперативна дейност	3-2208	-114	-22
<b>Нетен паричен поток от оперативна дейност (А):</b>	<b>3-2200</b>	<b>-55</b>	<b>85</b>
<b>Б. Парични потоци от инвестиционна дейност</b>			
1. Покупка на дълготрайни активи	3-2301		
2. Постъпления от продажба на дълготрайни активи	3-2301-1		
3. Предоставени заеми	3-2302		
4. Възстановени (платени) предоставени заеми, в т.ч. по финансов	3-2302-1		
5. Получени лихви по предоставени заеми	3-2302-2		
6. Покупка на инвестиции	3-2302-3		
7. Постъпления от продажба на инвестиции	3-2302-4		
8. Получени дивиденди от инвестиции	3-2303		
9. Курсови разлики	3-2305		
10. Други постъпления /плащания от инвестиционна дейност	3-2306		
<b>Нетен поток от инвестиционна дейност (Б):</b>	<b>3-2300</b>	<b>0</b>	<b>0</b>
<b>В. Парични потоци от финансова дейност</b>			
1. Постъпления от емитиране на ценни книжа	3-2401		
2. Плащания при обратно придобиване на ценни книжа	3-2401-1		
3. Постъпления от заеми	3-2403		
4. Платени заеми	3-2403-1		
5. Платени задължения по лизингови договори	3-2405		
6. Платени лихви, такси, комисиони по заеми с инвестиционно предназначение	3-2404		
7. Изплатени дивиденди	3-2404-1		
8. Други постъпления /плащания от финансова дейност	3-2407		
<b>Нетен паричен поток от финансова дейност (В):</b>	<b>3-2400</b>	<b>0</b>	<b>0</b>
<b>Г. Изменения на паричните средства през периода (А+Б+В):</b>	<b>3-2500</b>	<b>-55</b>	<b>85</b>
<b>Д. Парични средства в началото на периода</b>	<b>3-2600</b>	<b>127</b>	<b>36</b>
<b>Е. Парични средства в края на периода, в т.ч.:</b>	<b>3-2700</b>	<b>66</b>	<b>121</b>
наличност в касата и по банкови сметки	3-2700-1	66	121
блокирани парични средства	3-2700-2		


**Забележка:**

В клетката "Парични средства в началото на периода" се поставя стойността на паричните средства в началото на съответната година.

Дата на съставяне: 23.2.2019 г.

Съставител: Дана Колева

Представител:



**ОТЧЕТ ЗА ИЗМЕНЕНИЯТА В СОБСТВЕНИЯ КАПИТАЛ**  
(на консолидирана основа)

на НАШ ДОМ БЪЛГАРИЯ АД ХОЛДИНГ  
ЕИК по БУЛСТАТ: 121663697  
към 31.12.2018 г.

(в хил. лева)


ПОКАЗАТЕЛИ	Код на реда	Основен капитал	Резерви						Нагрупани печалби/загуби		Резерв от преводи	Общо собствен капитал	Малцинствено участие
			премии от емисии (премиен резерв)	резерв от последващи оценки	целеви резерви			печалба	загуба				
					общи	специални зирами	други						
а		1	2	3	4	5	6	7	8	9	10	11	
Код на реда - б		1-0410	1-0410	1-0422	1-0424	1-0425	1-0426	1-0452	1-0453	4-0426-1	1-0400	1-0400-1	
Салдо в началото на отчетния период	4-01	5 482	3 185	0	586	0	47	0	-5 098	0	4 202	36	
Промена в началните салда поради:	4-15	0	0	0	0	0	0	0	0	0	0	0	
Ефект от промени в счетоводната политика	4-15-1												
Фундаментални грешки	4-15-2												
Коригирано салдо в началото на отчетния период	4-01-1	5 482	3 185	0	586	0	47	0	-5 098	0	4 202	36	
Нетна печалба/загуба за периода	4-05							78	-291		-213		
1. Разпределение на печалбата за:	4-06	0	0	0	0	0	0	0	0	0	0	0	
дивиденди	4-07												
други	4-07-1												
2. Покриване на загуби	4-08												
3. Последващи оценки на дълготрайни материални и нематериални активи, в т.ч.	4-09	0	0	0	0	0	0	0	0	0	0	0	
увеличения	4-10												
намаления	4-11												
4. Последващи оценки на финансови активи и инструменти, в т.ч.	4-12	0	0	0	0	0	0	0	0	0	0	0	
увеличения	4-13												
намаления	4-14												
5. Ефект от отсрочени данъци	4-16-1												
6. Други изменения	4-16												
Салдо към края на отчетния период	4-17	5 482	3 185	0	586	0	47	78	-5 389	0	3 989	36	
7. Промени от преводи на годишни финансови отчети на предприятия в чужбина	4-18												
8. Промени от преизчисляване на финансови отчети при свръхинфлация	4-19												
Собствен капитал към края на отчетния период	4-20	5 482	3 185	0	586	0	47	78	-5 389	0	3 989	36	

Забележка: На ред "Салдо в началото на отчетния период" се посочва салдото, което е в края на предходната година

Дата на съставяне: 23.2.2019 г.

Съставител: Лема Консултинг ЕООД

Представяващ:






**СПРАВКА ЗА НЕТЕКУЩИТЕ АКТИВИ**  
на консолидирана основа  
на ИАНШ ДОМ БЪЛГАРИЯ АД ХОЛДИНГ  
ЕИК по БУЛСТАТ: 121663697  
към 31.12.2019 г.

/в хиляди/

ПОКАЗАТЕЛИ	Код на реда	Отчетна стойност на нетекущите активи				Проценка		Преобразована стойност (4+5-6)	Амортизация				Проценка		Преобразована амортизация в края на периода (11+12-13)	Балансова стойност за текущата година (7-14)
		в началото на периода	на въвеждането през периода	на изтеглянето през периода	в края на периода (1+2-3)	увеличение	намаление		в началото на периода	увеличение през периода	отписана през периода	в края на периода (8+9-10)	увеличение	намаление		
а	б	1	2	3	4	5	6	7	8	9	10	11	12	13	14	15
<b>I. Немоти, машини, съоръжения и оборудване</b>																964
1. Земи (терени)	5-1001	2 692		1 728	964			964								2113
2. Сгради и конструкции	5-1002	2 371		258	2113			2113	678	132		810				390
3. Машини и оборудване	5-1003	427		37	390			390	1 395	16		1411				7
4. Съоръжения	5-1004	7		7	0			7	180	4		184				69
5. Транзитни средства	5-1005	82		14	69			69	343			343				8
6. Стопански инвентар	5-1007-1	9		2	8			8				0				0
7. Реди за придобиване и ликвидация на активи по стопански начин	5-1007-2	319	32		351			351				0				351
8. Други	5-1007	28		28	0			0	282	3		285				0
<b>Обща сума I:</b>	<b>5-1015</b>	<b>5935</b>	<b>32</b>	<b>2067</b>	<b>3900</b>	<b>0</b>	<b>0</b>	<b>3900</b>	<b>2874</b>	<b>155</b>	<b>0</b>	<b>3033</b>	<b>0</b>	<b>0</b>	<b>0</b>	<b>3900</b>
<b>II. Инвестиционен имот</b>	5-1017				0			0				0				0
<b>III. Биологични активи</b>	5-1016				0			0				0				0
<b>IV. Нематериални активи</b>	5-1017				0			0	7			7				0
1. Прва ръка собственост	5-1018				0			0	52			52				0
2. Програмни продукти	5-1019				0			0				0				0
3. Продукти от развойна дейност	5-1020				0			0	25			25				0
4. Други	5-1020				0			0	84	0	0	84	0	0	0	0
<b>Обща сума IV:</b>	<b>5-1020</b>	<b>0</b>	<b>0</b>	<b>0</b>	<b>0</b>	<b>0</b>	<b>0</b>	<b>0</b>	<b>84</b>	<b>0</b>	<b>0</b>	<b>84</b>	<b>0</b>	<b>0</b>	<b>0</b>	<b>0</b>
<b>V. Финансови активи (без дългосрочни вложения)</b>																148
1. Инвестиции в:	5-1032	148	0	0	148	0	0	148	0	0	0	0	0	0	0	0
дъщерни предприятия	5-1033				0			0				0				0
смесени предприятия	5-1034				0			0				0				0
кооперативни предприятия	5-1035	108			108			108				0				108
други предприятия	5-1036	40			40			40				0				40
2. Дължения до жителите на ползе:	5-1038	0	0	0	0	0	0	0	0	0	0	0	0	0	0	0
държавни ценни книжа	5-1038-1				0			0				0				0
облигации, в т.ч.:	5-1038-2				0			0				0				0
общински облигации	5-1038-3				0			0				0				0
държавни облигации	5-1038-4				0			0				0				0
Други инвестиции, дължими до настъпване на ползе	5-1038-5	156			156			156				0				156
3. Други	5-1045	304	0	0	304	0	0	304	0	0	0	0	0	0	0	304
<b>Обща сума V:</b>	<b>5-1050</b>	<b>304</b>	<b>0</b>	<b>0</b>	<b>304</b>	<b>0</b>	<b>0</b>	<b>304</b>	<b>0</b>	<b>0</b>	<b>0</b>	<b>0</b>	<b>0</b>	<b>0</b>	<b>0</b>	<b>0</b>
<b>VI. Търговски резултати</b>	5-1060	4239	32	2067	4204	0	0	4204	2962	155	0	3117	0	0	0	4204
<b>Общ сбор (I+ II+ III+ IV+ V+ VI)</b>																

Забележка: Предприятията, които имат собствени нетекущи материални активи в чужбина, представят отделна справка за всяка страна.  
Дата на съставяне: 31.12.2019 г.

Съставител: Лема Консултинг ЕООД  
Представител:   
  


СПРАВКА ЗА ВЗЕМАНИЯТА, ЗАДЪЛЖЕНИЯТА И ПРОВИЗИИТЕ

на НАШ ДОМ БЪЛГАРИЯ АД ХОЛДИНГ  
ЕИК по БУЛСТАТ: 121663697  
към 31.12.2018 г

(в хиляди лева)

ПОКАЗАТЕЛИ	Код на реда	Сума на вземанията	Степен на ликвидност	
			до 1 година	над 1 година
а	б	1	2	3
<b>I. Невнесен капитал</b>	6-2010			0
<b>II. Нетекущи търговски и други вземания</b>				
1. Вземания от свързани предприятия, в т.ч.:	6-2021	0	0	0
- предоставени заеми	6-2022			0
- продажба на активи и услуги	6-2241			0
- други	6-2023			0
2. Вземания от предоставени търговски заеми	6-2024			0
3. Други дългосрочни вземания, в т.ч.:	6-2026	0	0	0
- финансов лизинг	6-2027			0
- други	6-2025			0
<b>Всичко за II:</b>	6-2020	0	0	0
<b>III. Данъчни активи</b>				
Активи по отсрочени данъци	6-2030			0
<b>IV. Текущи търговски и други вземания</b>				
1. Вземания от свързани предприятия, в т.ч.:	6-2031	406	0	406
- предоставени заеми	6-2032			0
- от продажби	6-2033			0
- други	6-2034	406	0	406
2. Вземания от клиенти и доставчици	6-2035	948	816	132
3. Вземания от предоставени аванси	6-2036	18	18	0
4. Вземания от предоставени търговски заеми	6-2037			0
5. Съдебни вземания	6-2035	12	21	-9
6. Присъдени вземания	6-2046			0
7. Данъци за възстановяване, в т.ч.:	6-2041	0	0	0
- корпоративни данъци върху печалбата	6-2043			0
- данък върху добавената стойност	6-2044			0
- възстановими данъчни временни разлики	6-2045			0
- други данъци	6-2046			0
8. Други краткосрочни вземания, в т.ч.:	6-2047	437	408	29
- по липси и начети	6-2048			0
- от осигурителните организации	6-2049			0
- по рекламации	6-2050			0
- други	6-2051	437	408	29
<b>Всичко за IV:</b>	6-2060	1 821	1 263	558
<b>ОБЩО ВЗЕМАНИЯ (I+II+III+IV):</b>	6-2070	1 821	1 263	558

(в хил. лева)

ПОКАЗАТЕЛИ	Код на реда	Сума на задължението	Степен на изискуемост		Стойност на обезпечението
			до 1 година	над 1 година	
а	б	1	2	3	4
<b>I. Нетекущи търговски и други задължения</b>					
1. Задължения към свързани предприятия, в т.ч. от:	6-2111	0	0	0	0
- заеми	6-2112			0	
- доставки на активи и услуги	6-2113			0	
- други	6-2244			0	
2. Задължения по получени заеми към банки и небанкови финансови институции, в т.ч.	6-2114	0	0	0	0
- банки, в т.ч.:	6-2115			0	
- просрочени	6-2116			0	
- небанкови финансови институции, в т.ч.	6-2114-1			0	
- просрочени	6-2114-2			0	
3. Задължения по ЗУПК	6-2123-1			0	
4. Задължения по получени търговски заеми	6-2118			0	
5. Задължения по облигационни заеми	6-212С			0	
6. Други дългосрочни задължения, в т.ч.:	6-2123			0	
- по финансов лизинг	6-2124			0	
<b>Всичко за I:</b>	<b>6-2130</b>	<b>0</b>	<b>0</b>	<b>0</b>	<b>0</b>
<b>II. Данъчни пасиви</b>					
Пасиви по отсрочени данъци	6-2122			0	
<b>III. Текущи търговски и други задължения</b>					
1. Задължения към свързани предприятия, в т.ч. от:	6-2141	0	0	0	0
- доставени активи и услуги	6-2142			0	
- дивиденди	6-2143			0	
- други	6-2143-1			0	
2. Задължения по получени заеми към банки и небанкови финансови институции, в т.ч.	6-2144	0	0	0	0
- към банки, в т.ч.	6-2145			0	
- просрочени	6-2146			0	
- небанкови финансови институции, в т.ч.	6-2144-1			0	
- просрочени	6-2144-2			0	
3. Текуща част от нетекущите задължения:	6-2161-1	0	0	0	0
- по ЗУПК	6-2161-2			0	
- по облигационни заеми	6-2161-3			0	
- по получени дългосрочни заеми от банки и небанкови финансови институции	6-2161-4			0	
- други	6-2161-5			0	
4. Текущи задължения	6-2148	2113	1784	329	0
Задължения по търговски заеми	6-2147			0	
Задължения към доставчици и клиенти	6-2145	1080	710	370	
Задължения по получени аванси	6-215С			0	
Задължения към персонала	6-2151	147	221	-74	
Данъчни задължения, в т.ч.:	6-2152	489	473	16	0
- корпоративен данък върху печалбата	6-2154			0	
- данък върху добавената стойност	6-2155			0	
- други данъци	6-2156	489	473	16	
Задължения към осигурителни предприятия	6-2157	397	380	17	
5. Други краткосрочни задължения	6-2161	199	217	-18	
<b>Всичко за III:</b>	<b>6-2170</b>	<b>2312</b>	<b>2001</b>	<b>311</b>	<b>0</b>
<b>ОБЩО ЗАДЪЛЖЕНИЯ (I+II+III):</b>	<b>6-2180</b>	<b>2312</b>	<b>2001</b>	<b>311</b>	<b>0</b>

(в хил. ле)


ПОКАЗАТЕЛИ	Код на реда	В началото на годината	Увеличение	Намаление	В края на периода
1. Провизии за правни задължения	6-221С				0
2. Провизии за конструктивни задължения	6-222С				0
3. Други провизии	6-2230				0
<b>Обща сума (1+2+3):</b>	<b>6-2240</b>	<b>0</b>	<b>0</b>	<b>0</b>	<b>0</b>

Забележка: Вземанията и задълженията от и към чужбина се посочват в отделна справка за всяка страна.

Дата на съставяне: 23.2.2019 г.

Съставител: Лема Консултинг ЕООД

Представяващ/и



**СПРАВКА ЗА ЦЕННИТЕ КНИЖА**  
 на НАШ ДОМ БЪЛГАРИЯ АД ХОЛДИНГ  
 ЕИК по БУЛСТАТ: 121663697  
 към 31.12.2018 г.

(в хил.лева)

ПОКАЗАТЕЛИ	Код на реда	Вид и брой на ценните книжа			Стойност на ценните книжа			
		обикновени	привилегировани	конвертируеми	отчетна стойност	преценка		преоценена стойност (4+5-6)
						увелчение	намаление	
а	б	1	2	3	4	5	6	7
<b>I. Нетекущи финансови активи в ценни книжа</b>								
1. Акции	7-3031	3 352 545			3 542			3 542
2. Облигации, в т.ч.:	7-3035							0
общински облигации	7-3035-1							0
3. Държавни ценни книжа	7-3036				147			147
4. Други	7-3039							0
<b>Обща сума I:</b>	<b>7-3040</b>	<b>3 352 545</b>	<b>0</b>	<b>0</b>	<b>3 689</b>	<b>0</b>	<b>0</b>	<b>3 689</b>
<b>II. Текущи финансови активи в ценни книжа</b>								
1. Акции	7-3001							0
2. Изкупени собствени акции	7-3005							0
3. Облигации	7-3006							0
4. Изкупени собствени облигации	7-3007							0
5. Държавни ценни книжа	7-3008							0
6. Деривативи и други финансови инструменти	7-3010-1							0
7. Други	7-3010							0
<b>Обща сума II:</b>	<b>7-3020</b>	<b>0</b>	<b>0</b>	<b>0</b>	<b>0</b>	<b>0</b>	<b>0</b>	<b>0</b>

*Забележка: Предприятията, които притежават чуждестранни ценни книжа с характер на краткосрочни и дългосрочни инвестиции, съставят отделна справка за всяка страна.*

